


PHÒNG THỦY PHÒNG TRẺ EM



onhome.asia

| 0937 76 73 37





Phòng của trẻ em cũng tương tự như các phòng ngủ khác trong nhà hoặc căn hộ, bởi vì nó nên thúc đẩy sự nghỉ ngơi và trẻ hóa. Tuy nhiên, nó cũng nên là nơi kích thích tinh thần cho con bạn.

Khi bạn áp dụng phong thủy trong phòng của con bạn, hãy trả lời những câu hỏi sau:



Giường nằm ở đâu?

Như trong bất kỳ phòng ngủ nào, nôi hoặc giường của trẻ nên được đặt ở vị trí chỉ huy của căn phòng. Bạn còn nhớ vị trí này không? Giường phải có hướng nhìn ra cửa nhưng không được kê thẳng với cửa hoặc cùng bức tường với cửa.

Nhiều giường nôi ngày nay cũng được thiết kế để chuyển đổi thành giường ban ngày cho trẻ mới biết đi. Những chiếc giường ban ngày này (hoặc bất kỳ giường ban ngày nào) không cho cảm giác thư thái hoặc mang lại cảm giác lâu dài và ổn định.





Hãy xem xét một chiếc giường thực sự của trẻ mới biết đi hoặc chỉ đặt con bạn lên giường đôi hoặc giường cỡ lớn khi chúng lớn hơn nôi. Sử dụng thanh vịn giường nếu bạn lo lắng về việc một đứa trẻ 2 hoặc 3 tuổi rơi ra khỏi giường.



Ngăn kéo đẩy rất phổ biến trong nôi. Thật thuận tiện để cất bộ khăn trải giường mềm và chăn dưới cũi, nơi dễ lấy đồ vào đêm khuya. Không cất bất kỳ vật cứng, kim loại hoặc thậm chí vật lưu niệm và sách bên dưới cũi.

Bầu không khí trong phòng như thế nào?

Màu sắc tốt nhất cho một phòng trẻ em là màu xanh lá cây nhẹ, xanh dương và màu hồng. Bạn cũng có thể sử dụng màu sáng cơ bản, sẽ giúp kích thích tâm trí của con bạn.

Chú ý tâm trạng của trẻ:

Chúng có dễ bị kích động và khó ngủ không? Sau đó, một căn phòng nhẹ nhàng, êm dịu là tốt nhất. Các màu cơ bản có thể tăng cường năng lượng hoặc khuyến khích việc học nhanh cho con bạn.





baby's room


Phòng ngủ của trẻ nên có nhiều loại ánh sáng cho cả ngày và đêm. Thông thường, cha mẹ giữ nhà trẻ quá tối, điều này có thể gây nguy hiểm nếu bạn phải dỗ dành một đứa trẻ đang khóc vào lúc nửa đêm.

Cá nhân tôi khuyên bạn nên sử dụng đèn Đá muối Himalaya để có ánh sáng ban đêm hoàn hảo. Nó tạo ra các sắc thái nhẹ nhàng của hồng, đào và cam, chiếu sáng căn phòng một cách ấm áp trong khi truyền vào không gian các ion âm để loại bỏ các chất ô nhiễm và thêm năng lượng sống.



Mặc dù đèn ngủ êm dịu, và có thể cả máy tạo độ ẩm và màn hình trẻ em là những thứ "cần phải có" đối với nhà trẻ, hãy thận trọng về việc bổ sung quá nhiều năng lượng điện cho nhà trẻ.

Từ máy hâm sữa đến máy nghe nhạc MP3 chứa đầy những bài hát ru, bạn có thể tích trữ nhiều tiện ích hơn cho phòng của bé ngoài đồ điện tử. Điều này tạo ra quá nhiều năng lượng hoạt động để thúc đẩy một môi trường ngủ êm dịu.




Mục tiêu của bạn cho một phòng ngủ trẻ em

Trẻ sơ sinh và trẻ mới biết đi cần cảm thấy an toàn. Nôi và màu sắc trẻ thơ sẽ giúp thúc đẩy cảm giác an toàn. Đặt giường ở vị trí chỉ huy là quan trọng đối với trẻ em và người lớn.

Để giữ cho em bé cảm thấy an toàn - và vì sự an toàn thực sự - không treo giá sách, tranh ảnh hoặc các vật nặng khác lên tủi hoặc bàn thay đồ, hai khu vực mà em bé dành nhiều thời gian.

Để những đồ dùng cần thiết trên bàn thay đồ như khăn lau và kem bôi tã ngoài tầm với của em bé, nhưng ở nơi thuận tiện để bạn có thể với tới (và không quá đầu em bé). Bạn muốn tổ chức căn phòng sao cho trọng tâm là bạn có mặt và trong khoảnh khắc với đứa con mới chào đời - đây là điều quan trọng nhất cần ghi nhớ.





Khi trẻ bắt đầu biết đi, bạn có thể phải buộc đồ nội thất nhà trẻ vào tường để ngăn ngừa tai nạn - đặc biệt nếu con bạn là người thích leo núi nhỏ.

Kích thích nên đến dưới dạng sách trẻ em mềm mại, đồ chơi và gương an toàn cho bé. Những chiếc lục lạc treo trên nôi rất phù hợp cho những em bé chưa thể tự ngồi dậy (thường cho đến 4 hoặc 5 tháng tuổi). Đèn và nhạc giúp kích thích các giác quan của bé.

